



УПРАВЛЕНИЕ ФЕДЕРАЛЬНОЙ СЛУЖБЫ  
ГОСУДАРСТВЕННОЙ СТАТИСТИКИ  
ПО СВЕРДЛОВСКОЙ ОБЛАСТИ  
И КУРГАНСКОЙ ОБЛАСТИ

# Индексы цен производителей промышленных товаров по Свердловской области



АВГУСТ 2022 года



УПРАВЛЕНИЕ ФЕДЕРАЛЬНОЙ СЛУЖБЫ  
ГОСУДАРСТВЕННОЙ СТАТИСТИКИ  
ПО СВЕРДЛОВСКОЙ ОБЛАСТИ  
И КУРГАНСКОЙ ОБЛАСТИ

# Индексы цен производителей промышленных товаров по Свердловской области

АВГУСТ 2022 года

**01** Индексы цен производителей  
и потребительских цен

**02** Индексы цен производителей  
по отдельным видам экономической деятельности

\* Ежемесячные данные оперативной статистики





# ИНДЕКСЫ ЦЕН ПРОИЗВОДИТЕЛЕЙ И ПОТРЕБИТЕЛЬСКИХ ЦЕН

В % К ДЕКАБРЮ ПРЕДЫДУЩЕГО ГОДА

АВГУСТ 2022 г.  
К ДЕКАБРЮ 2021 г.



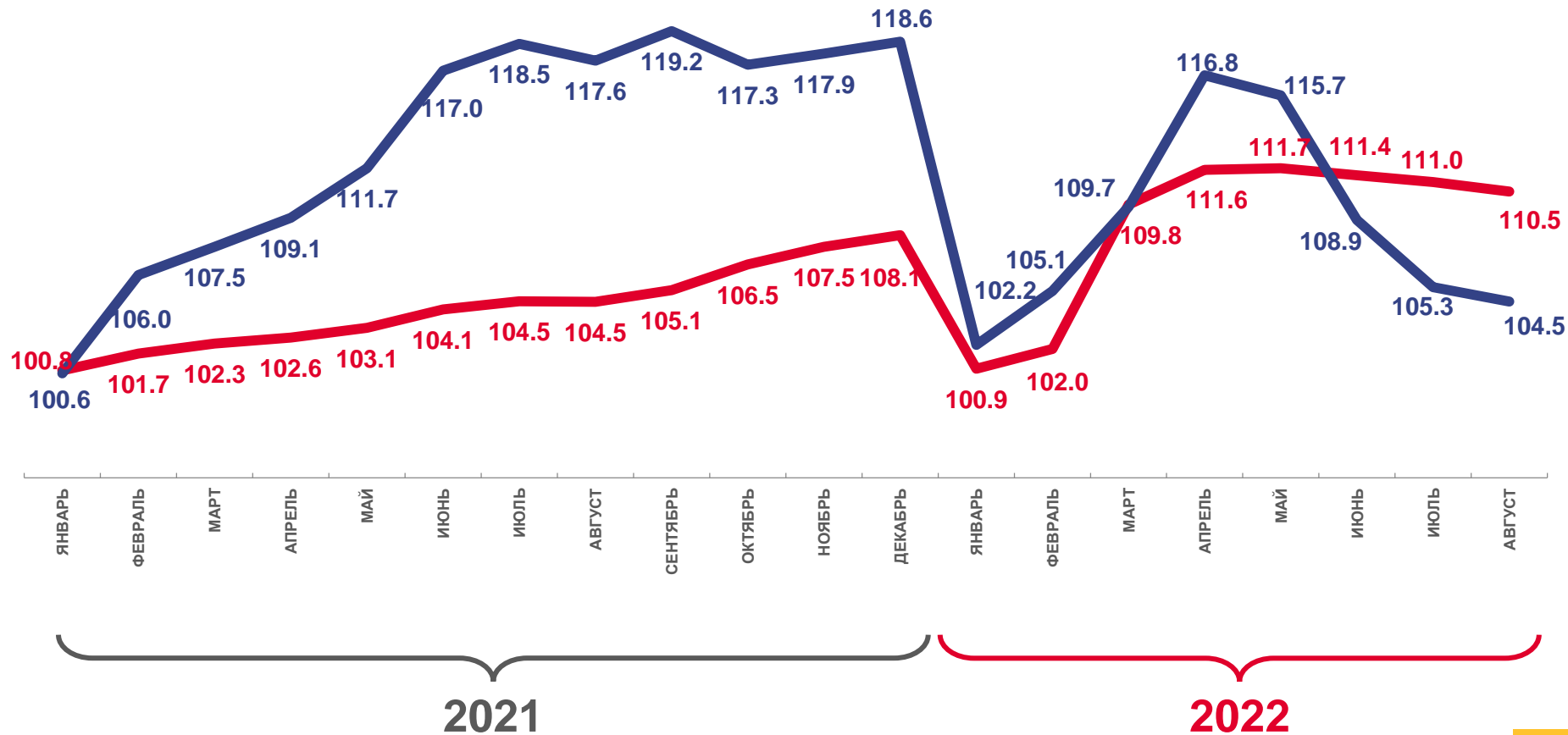
**104,5**

Индекс цен производителей



**110,5**

Индекс потребительских цен



Цены производителей промышленных товаров



Потребительские цены на товары и услуги





# ИНДЕКСЫ ЦЕН ПРОИЗВОДИТЕЛЕЙ ПРОМЫШЛЕННЫХ ТОВАРОВ

В % К ДЕКАБРЮ ПРЕДЫДУЩЕГО ГОДА

АВГУСТ 2022 г.  
К ДЕКАБРЮ 2021 г.



**104,5**

Индекс цен производителей



**106,7**

Обрабатывающие производства



**104,0**

Обеспечение электрической энергией, газом и паром; кондиционирование воздуха



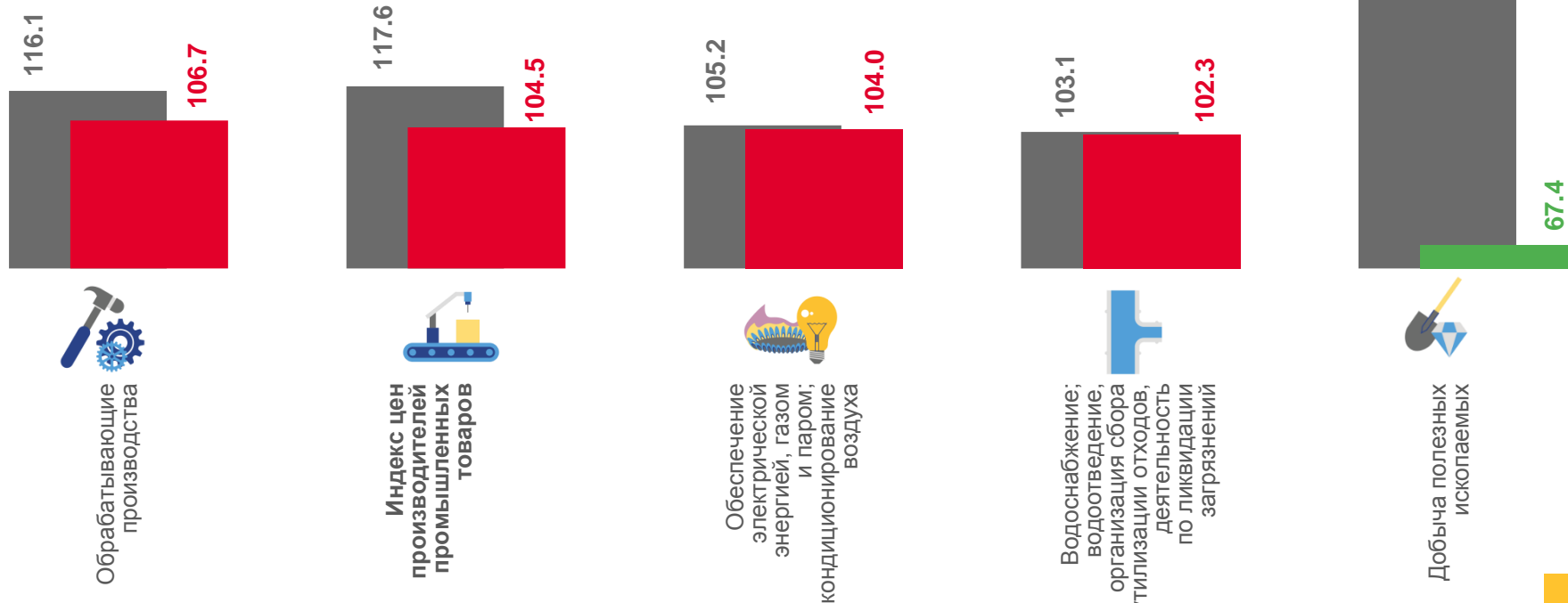
**102,3**

Водоснабжение; водоотведение, организация сбора и утилизации отходов, деятельность по ликвидации загрязнений



**67,4**

Добыча полезных ископаемых



■ Август 2021 г. к декабрю 2020 г.

■ Август 2022 г. к декабрю 2021 г.





# ИНДЕКСЫ ЦЕН ПРОИЗВОДИТЕЛЕЙ ПРОМЫШЛЕННЫХ ТОВАРОВ

В % К ПРЕДЫДУЩЕМУ МЕСЯЦУ

АВГУСТ 2022 г.  
К ИЮЛЮ 2022 г.



99,3

Индекс цен производителей



105,3

Обеспечение электрической энергией, газом и паром; кондиционирование воздуха



102,9

Добыча полезных ископаемых



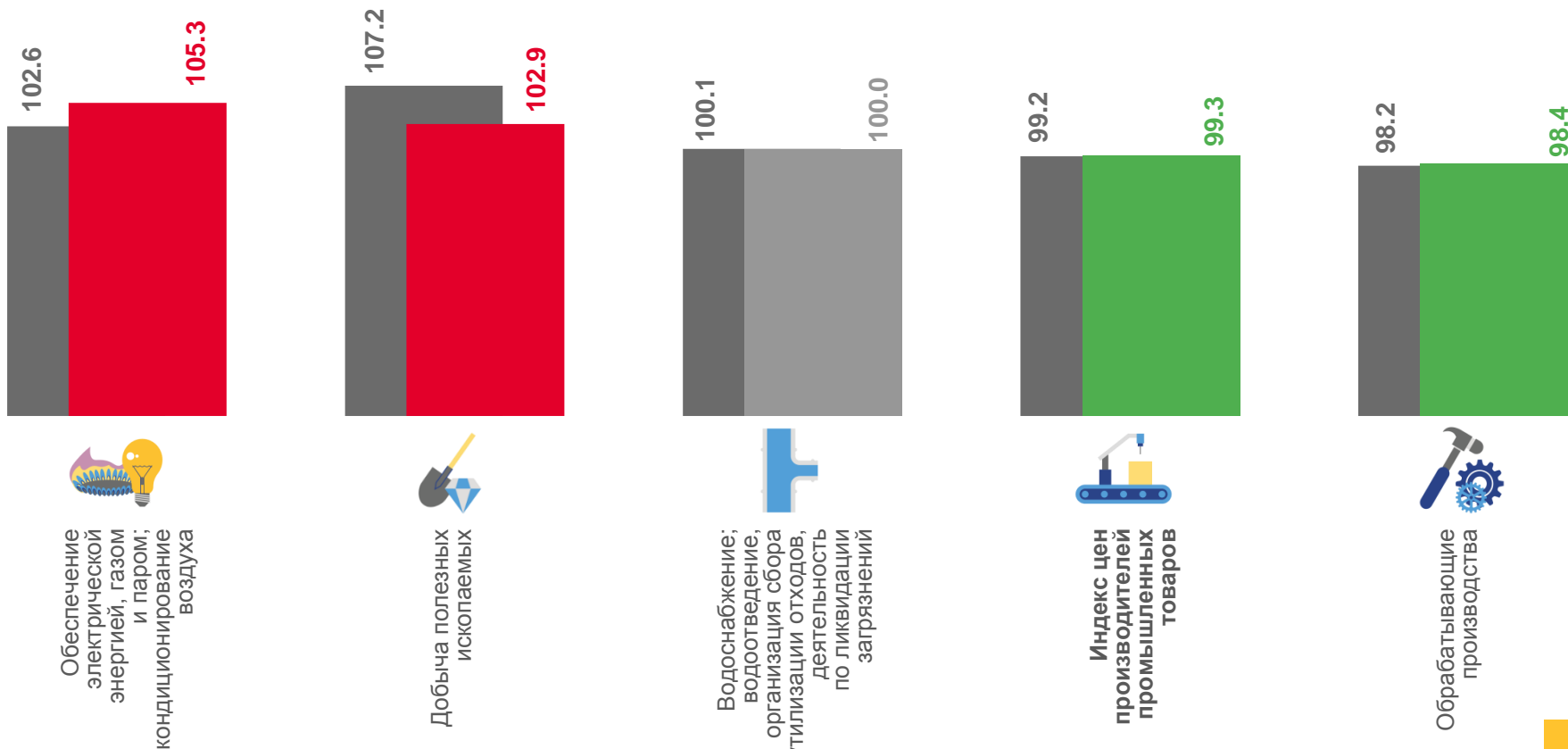
100,0

Водоснабжение; водоотведение, организация сбора и утилизации отходов, деятельность по ликвидации загрязнений



98,4

Обрабатывающие производства



■ Август 2021 г. к июлю 2021 г.

■ Август 2022 г. к июлю 2022 г.

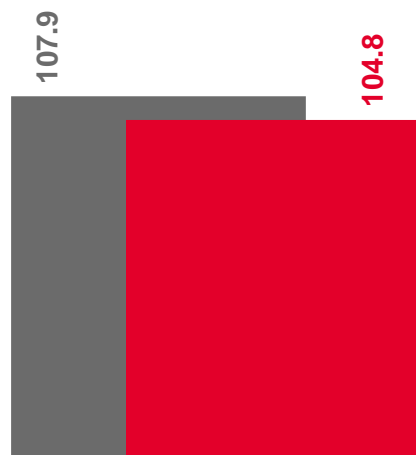
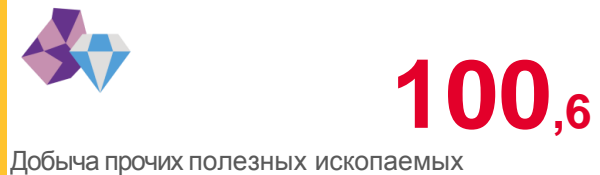






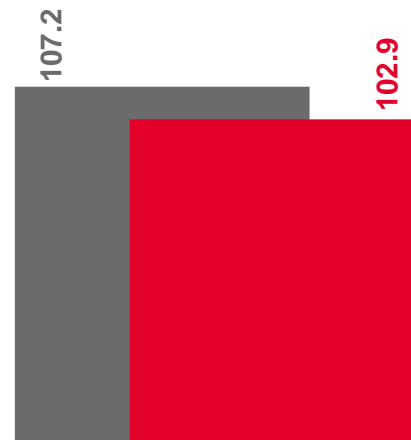
# ИНДЕКСЫ ЦЕН ПРОИЗВОДИТЕЛЕЙ ПО ДОБЫЧЕ ПОЛЕЗНЫХ ИСКОПАЕМЫХ

В % К ПРЕДЫДУЩЕМУ МЕСЯЦУ

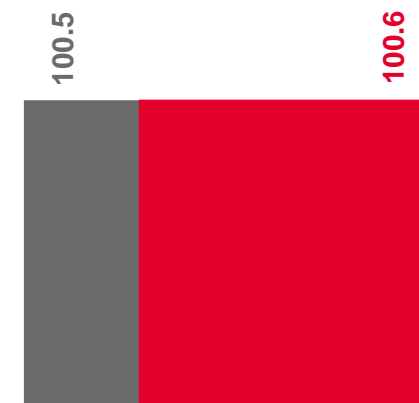
АВГУСТ 2022 г.  
К ИЮЛЮ 2022 г.



Добыча  
металлических руд



Добыча  
полезных ископаемых



Добыча прочих  
полезных ископаемых

■ Август 2021 г. к июлю 2021 г.

■ Август 2022 г. к июлю 2022 г.





# ИНДЕКСЫ ЦЕН ПРОИЗВОДИТЕЛЕЙ ПО ОБЕСПЕЧЕНИЮ ЭЛЕКТРИЧЕСКОЙ ЭНЕРГИЕЙ

В % К ПРЕДЫДУЩЕМУ МЕСЯЦУ

АВГУСТ 2022 г.  
К ИЮЛЮ 2022 г.



105,3

Обеспечение электрической энергией,  
газом и паром; кондиционирование воздуха



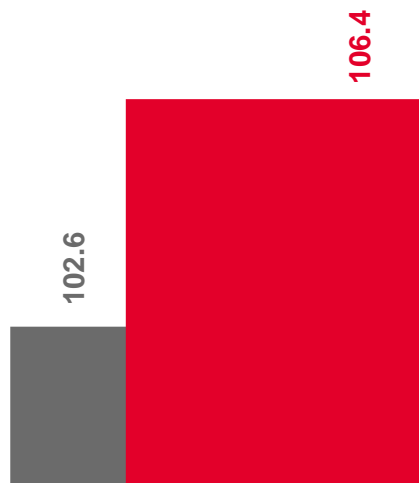
106,4

Производство, передача  
и распределение электроэнергии


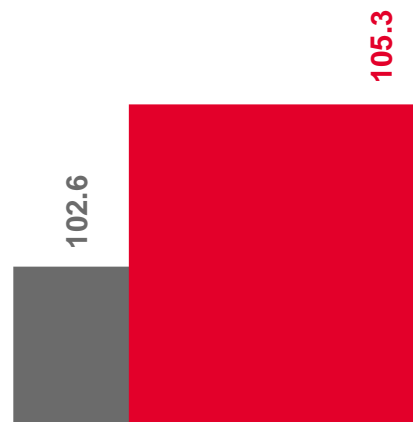


102,6

Производство, передача и распределение пара  
и горячей воды; кондиционирование воздуха



Производство, передача  
и распределение электроэнергии



Обеспечение электрической  
энергией, газом и паром;  
кондиционирование воздуха



Производство, передача  
и распределение пара и горячей воды;  
кондиционирование воздуха

■ Август 2021 г. к июлю 2021 г.

■ Август 2022 г. к июлю 2022 г.

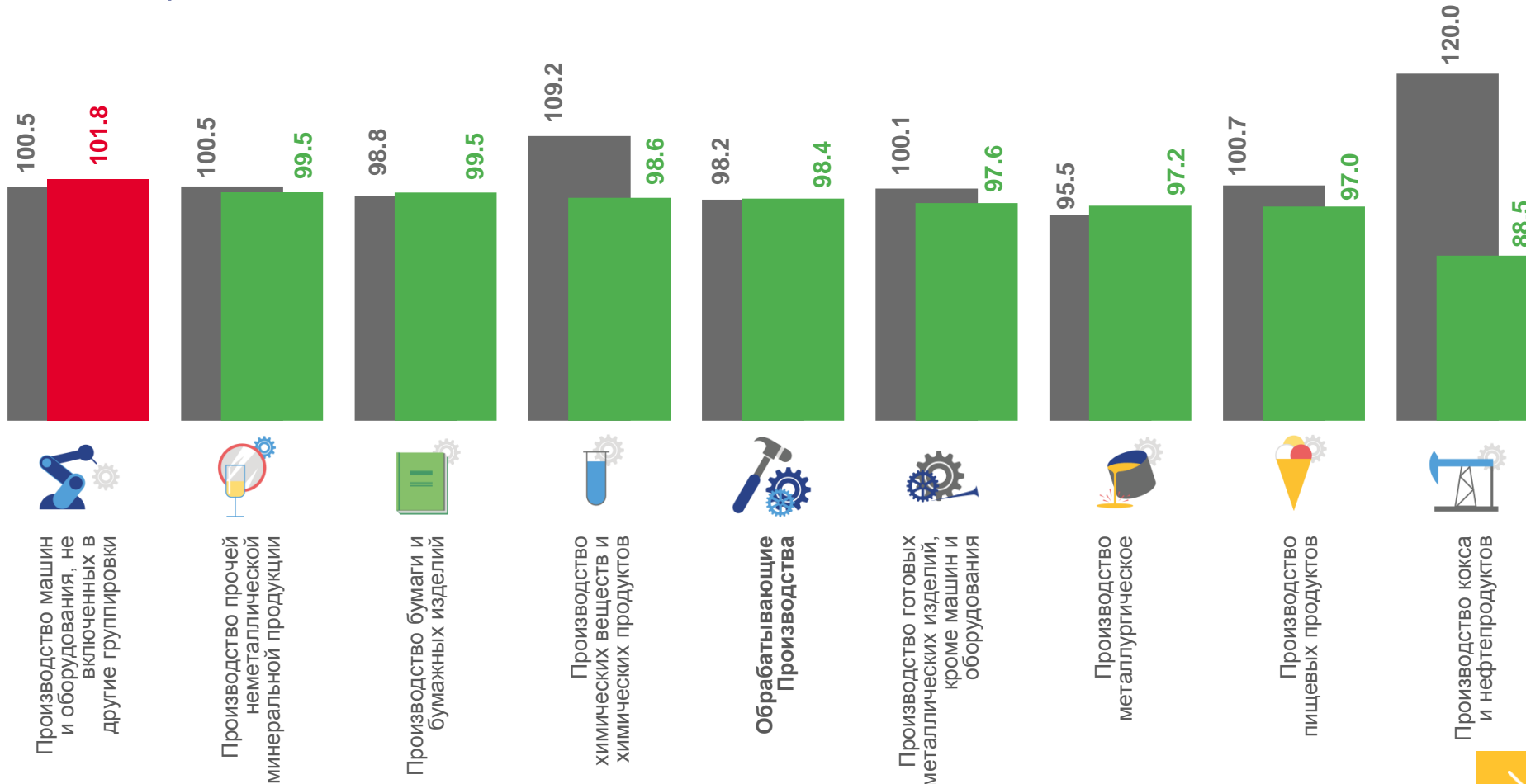

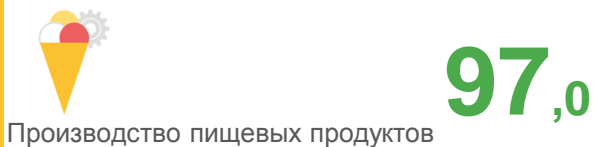
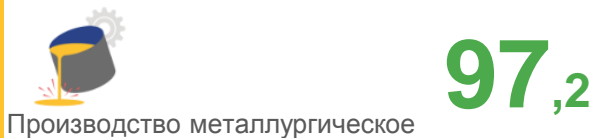
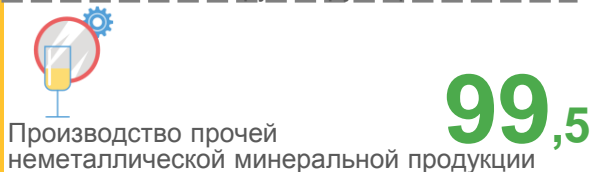
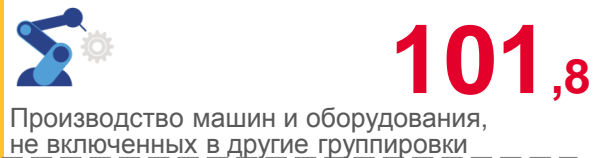
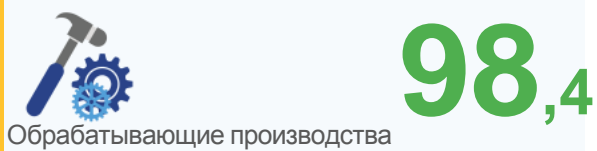




# ИНДЕКСЫ ЦЕН ПРОИЗВОДИТЕЛЕЙ ПО ОБРАБАТЫВАЮЩИМ ПРОИЗВОДСТВАМ

В % К ПРЕДЫДУЩЕМУ МЕСЯЦУ

АВГУСТ 2022 г.  
К ИЮЛЮ 2022 г.



■ Август 2021 г. к июлю 2021 г.

■ Август 2022 г. к июлю 2022 г.







# ИНДЕКСЫ ЦЕН ПРОИЗВОДИТЕЛЕЙ ПРОМЫШЛЕННЫХ ТОВАРОВ

В % К СООТВЕТСТВУЮЩЕМУ МЕСЯЦУ ПРЕДЫДУЩЕГО ГОДА

АВГУСТ 2022 г.  
К АВГУСТУ 2021 г.



**105,2**

Индекс цен производителей



**112,0**

Обрабатывающие производства



**106,1**

Обеспечение электрической энергией, газом и паром; кондиционирование воздуха



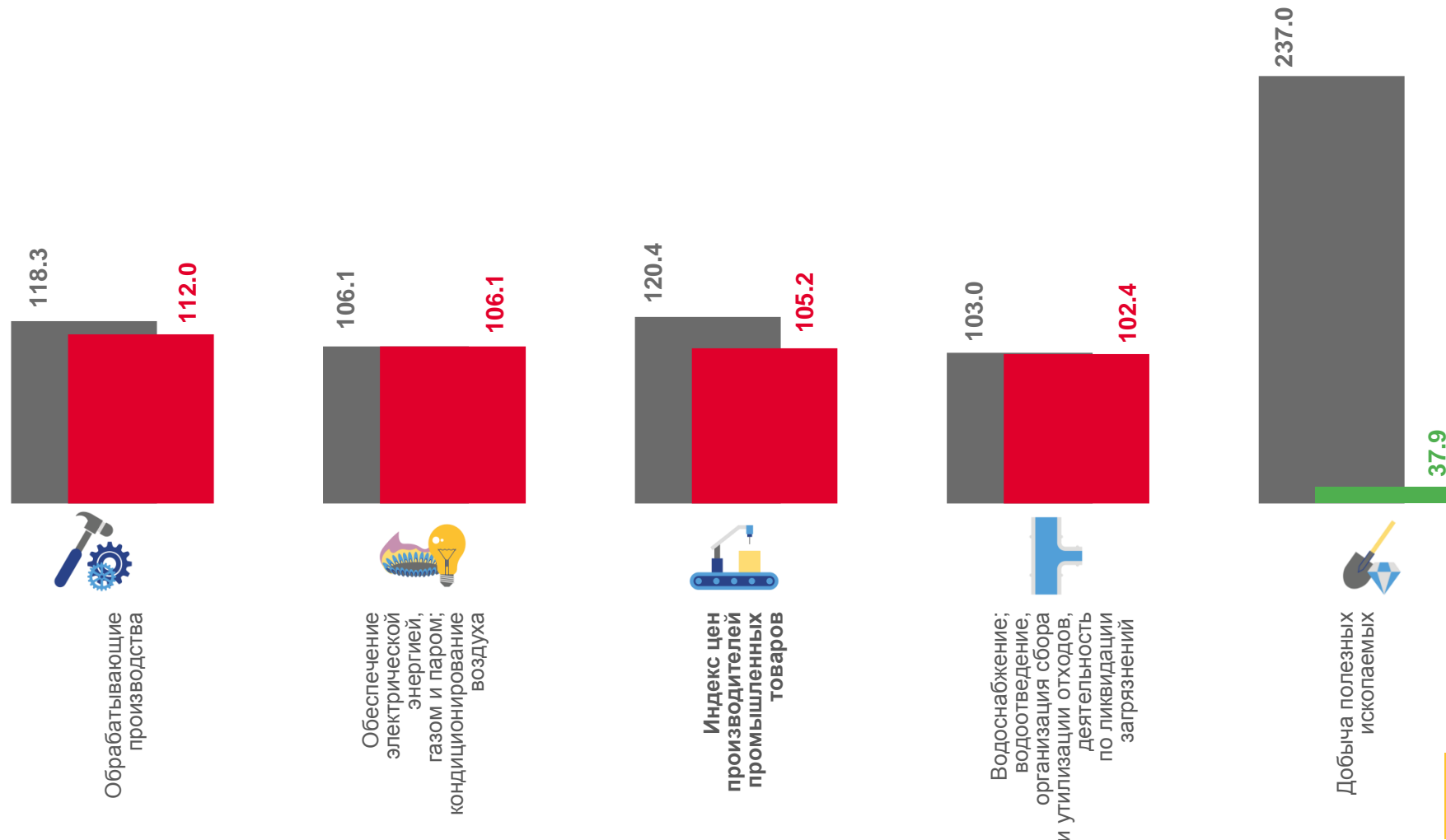
**102,4**

Водоснабжение; водоотведение, организация сбора и утилизации отходов, деятельность по ликвидации загрязнений



**37,9**

Добыча полезных ископаемых



■ Август 2021 г. к августу 2020 г.

■ Август 2022 г. к августу 2021 г.





# ИНДЕКСЫ ЦЕН ПРОИЗВОДИТЕЛЕЙ ПРОМЫШЛЕННЫХ ТОВАРОВ

В % К СООТВЕТСТВУЮЩЕМУ ПЕРИОДУ ПРЕДЫДУЩЕГО ГОДА

ЯНВАРЬ-АВГУСТ 2022 г.  
К ЯНВАРЮ-АВГУСТУ 2021 г.

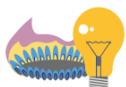
**115,5**

Индекс цен производителей



Обрабатывающие производства

**121,0**



Обеспечение электрической энергией, газом и паром; кондиционирование воздуха

**105,6**



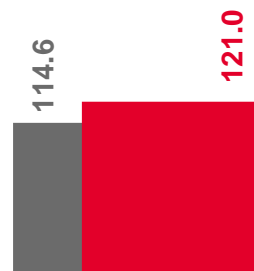
Водоснабжение; водоотведение, организация сбора и утилизации отходов, деятельность по ликвидации загрязнений

**102,9**

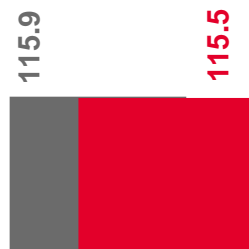


Добыча полезных ископаемых



**72,5**



Обрабатывающие производства



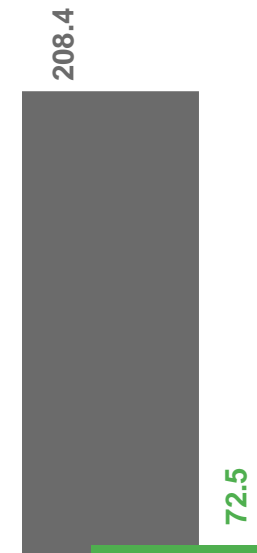
Индекс цен производителей промышленных товаров



Обеспечение электрической энергией, газом и паром; кондиционирование воздуха



Водоснабжение; водоотведение, организация сбора и утилизации отходов, деятельность по ликвидации загрязнений



Добыча полезных ископаемых

■ Январь-август 2021 г. к январю-августу 2020 г.

■ Январь-август 2022 г. к январю-августу 2021 г.

